



GUÍA PARA LA FAMILIA

Presentado por



Estes Park | Fort Collins | Longmont | Loveland

Estimada familia,



La energía es una parte importante de nuestra vida cotidiana. ¿Alguna vez has pensado de dónde viene, o cómo llega a donde la necesitas? ¡Estás a punto de descubrirlo!

Recibirás un *Kit de Take Action* con productos que ayudan a ahorrar energía en el hogar. Al instalar estos productos, comparte con tu familia lo que has aprendido sobre la energía en la escuela. Luego utiliza esta guía para descubrir otras formas de conservar energía y agua.

¡Gracias por hacer una diferencia!

Recibirás un iluminador perfumado al completar la *Verificación de Energía Doméstica* en una de dos maneras:

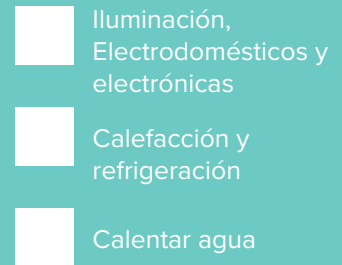

- Visita thinkenergy.org/EfficiencyWorks para completar la *Verificación de Energía Doméstica* en línea. Necesitarás ingresar la identificación del maestro que se encuentra usando la herramienta de búsqueda de maestros en el sitio web.
- Completa la hoja de trabajo y entrégasela a tu maestro.



El uso de electricidad en tu hogar

La mayoría de las familias en los Estados Unidos usan alrededor del 54% de la electricidad para iluminar la casa y para usar electrodomésticos y electrónicas, el 32% para calentar y enfriar sus hogares, y el 14% para calentar el agua.

Elige tres colores y crea un gráfico circular que refleje los porcentajes mencionados arriba. Tal vez necesites redondear cada número, ya que cada segmento en la tabla representa 5%.



(Fuente: eia.gov/todayinenergy/detail.php?id=36412, accedido March 2023)

La energía es la capacidad de realizar trabajo. Tu cuerpo usa energía para caminar, hablar y correr. También utilizamos energía en nuestros hogares para calentar y enfriar el aire, calentar el agua y usar refrigeradores y videojuegos. Los dos tipos de energía principales son la energía cinética y la energía potencial. La energía cinética es la energía de movimiento, tales como el movimiento que realizamos al andar en bicicleta. La energía potencial es energía que está esperando ser liberada, tales como la energía en el gas natural.

¿Sabías que tu energía proviene de fuentes renovables (sol, viento, agua) y también no renovables (carbón, gas natural)? Como proveedor público de energía para Estes Park, Fort Collins, Longmont y Loveland, Platte River Power Authority se compromete a trabajar para lograr una combinación energética 100% libre de carbono para 2030, al tiempo que mantiene la entrega de energía y servicios confiables, ambientalmente responsables y financieramente sostenibles a sus comunidades de propietarios.

Cuando somos eficientes usamos menos energía para realizar la misma cantidad de trabajo. Para ser más eficientes, ¡Piensa! sobre cómo se usa la energía, ¡Habla! con tu familia sobre cómo usar la energía sabiamente y ¡Toma acción! con los productos en el *Kit de Take Action*.* ¡Las *Instrucciones de Instalación* en el kit o los videos de instalación thinkenergy.org/EfficiencyWorks pueden ayudarte!

Comencemos. Haz un recorrido de esta casa que usa la energía de manera eficiente. Marca las casillas junto a los consejos que has usado para ver qué tan eficientemente estás viviendo. ¡Disfruta el recorrido!

*No todos los artículos de bajo consumo de energía en este folleto estarán en el *Kit de Take Action*.

COCINA

AIREADOR DE COCINA

- Instala un aireador en la cocina.
- Usa una bolsa de prueba de flujo para medir la rapidez con que sale el agua de la llave vieja y de la nueva. ¿Cuánta agua estás ahorrando con el nuevo aireador?




VENTILADORES

- Los ventiladores pueden ahorrar mucha energía. Si utilizas aire acondicionado, un ventilador de techo te permitirá elevar el termostato y todavía permitir que te sientas a gusto.

REFRIGERADOR

- Recicla el modelo viejo ineficiente, en vez de usarlo como repuesto o extra.
- Decide lo que buscas antes de abrir la puerta.
- Las etiquetas amarillas de EnergyGuide muestran la eficiencia de un electrodoméstico y el costo para usarlo.



AL COCINAR

- Para cocinar o recalentar porciones pequeñas, utiliza el microondas o una tostadora.
- Siempre usa una olla de un tamaño proporcional al del quemador y usa tapas para acortar el tiempo de cocinar.
- Al hornear, mantén la puerta del horno cerrada cuando sea posible.

LAVAVAJILLAS

- Sólo haz funcionar el lavavajillas cuando esté lleno.
- Apaga la opción de secado y deja los platos secar al aire.
- Elige un modelo de ENERGY STAR® cuando estés comprando un nuevo lavavajillas.

Actividad 2

¡Encuentra el código de eficiencia energética!

Activity grid containing various energy efficiency icons for a word search:


- Row 1: Lightning bolt, Lightbulb, Dishwasher, Washing machine, Water drop, Sun, Lightning bolt, Wind turbine, Game controller, Smartphone, Wind turbine.
- Row 2: Lightning bolt, Water drop, Lightning bolt, Wind turbine, Tower, Recycle symbol, Smartphone, Smartphone, House, Dishwasher, Wind turbine, Wind turbine, Smartphone.
- Row 3: Wind turbine, Lightning bolt, Dishwasher, Window, Wind turbine, Sun, Dishwasher, Sun.
- Row 4: Water drop, Smartphone, Speech bubble, Window, Wind turbine, Smartphone, Lightbulb, Lightning bolt, Sun, Water bottle, Shopping cart, Recycle symbol, Water drop, Lightning bolt, Wind turbine, Dishwasher.

KEY

	a		b
	c		d
	e		f
	g		h
	i		j
	k		l
	m		n
	o		p
	q		r
	s		t
	u		v
	w		x
	y		z

SALA DE ESTAR

Instala las bombillas LED, que usan hasta 90% de energía y duran hasta 25 veces más tiempo que las bombillas incandescentes.




CHIMENEA

Mantén siempre el tiro de la chimenea cerrado cuando no esté en uso. El vidrio de la chimenea también ayuda a mantener el frío afuera.


TERMOSTATO

- Instala un termostato programable para regular la temperatura de tu hogar de acuerdo al horario. Este artículo de bajo costo es fácil de instalar y ahorrará energía y dinero.
- Programa el termostato entre 68 F en el invierno y donde es cómodo en el verano.



REGLETA AVANZADA

Existen varios tipos de regletas que puedes usar para ahorrar electricidad. Todas cumplen con la misma función de desconectar el suministro de energía a los artículos que no están en uso. Si el televisor está enchufado a la regleta, los accesorios del televisor se apagan cuando el éste está apagado.

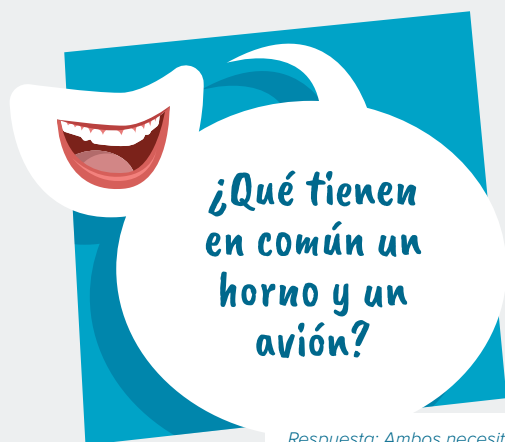




- Sella pequeños agujeros alrededor de las ventanas y puertas utilizando sellador, espuma en spray o cinta aislante.

VENTANAS

- Mantén las ventanas cerradas cuando la calefacción o el aire acondicionado estén encendidos.
- Cierra las cortinas y las persianas para evitar la luz del sol y el calor.



Respuesta: Ambos necesitan un piloto.

DORMITORIO

Apaga las luces cuando salgas del dormitorio.

Desenchufa los cargadores cuando no estén en uso, ya que continúan utilizar electricidad aun cuando la batería está completamente cargada.

Utiliza una luz nocturna de bajo consumo.



¡Hagamos una búsqueda del tesoro de energía! Busca cada uno de estos artículos en tu casa.

Actividad 3



Respuesta: Quería cultivar una planta de energía.

LO ENCONTRÉ AQUÍ.



LED



Ventilador de techo



Regleta avanzada



Sellador, espuma en spray o cinta aislante



Platos o ropa secándose al aire libre

BAÑO

Cierra el agua cuando te cepilles los dientes.

Siempre repara los grifos que gotean.

Ahorra agua por instalando inodoros WaterSense®

Para más información visita epa.gov/watersense.

CABEZAL DE DUCHA

- Usa una bolsa de prueba de flujo para medir que tan rápido sale el agua del cabezal de ducha existente.
- Instala un cabezal de la ducha eficiente.
- Una vez más, usa una bolsa de prueba de flujo para ver cuánta agua puedes ahorrar cada minuto que la ducha esté encendida.

TEMPORIZADOR DE DUCHA

- Al utilizar un temporizador de ducha, puedes recordarle a tu familia sobre el reto de tomar una ducha de 5 minutos.

AIREADOR DEL BAÑO

- Instala aireadores eficientes diseñados para grifos de baño para reducir el consumo de agua en un 30% o más.



Respuesta: El poder del cerebro

LAVANDERÍA

LAVADORA Y SECADORA

- Lava con agua fría.
- Siempre lava cuando tengas una carga completa.
- Seca la ropa al aire libre cuando sea posible.



Actividad

4

Encuentra las palabras misteriosas por completando el rompecabezas.

1										
2										
3	A								T	
4	C									
5	T									
6										
7										
8	R									R
9	A								R	
10										



CUARTO DE UTILIDAD

Como el gas natural es inodoro, el olor a huevo podrido llamado mercaptano se agrega como una medida de seguridad. Si tienes una estufa de gas, calentador de agua o caldera, toma precaución si comienza a oler a huevo podrido.



CALENTADOR DE AGUA


- Normalmente el calentador de agua se debe configurar a 120 F. Usa un termómetro para medir la temperatura del agua caliente que sale del grifo. ¿Está configurado correctamente el calentador de agua? Si no, pídele a un adulto que lo ajuste.
- Agrega envoltura de tubería al calentador de agua convencional.

CALEFACCIÓN Y ENFRIAMIENTO

- Instala un silbato para filtro de caldera que te recordará cuando el filtro necesite ser reemplazado. Un filtro de caldera limpio ahorra la energía ya que ayuda a que la caldera funcione de manera más eficiente.
- Limpia y acondiciona los equipos de calefacción y aire acondicionado una vez al año.
- Si el equipo tiene más de 10 años, considera sustituirlo por un modelo calificado ENERGY STAR®.
- ¿Vives en un departamento? Pregúntale al dueño si la caldera recibe mantenimiento de manera regular.

AISLAMIENTO

- Tu casa se sentirá más cómoda durante todo el año si se utiliza aislamiento en el ático, paredes exteriores y sótano para detener la transferencia de calor.



Rollo de fibra de vidrio Relleno suelto Espuma rígida

CUENTA LAS MARCAS PARA DETERMINAR TU PUNTAJE.

30 o más — **¡Felicitaciones!** Eres una superestrella de la energía.

20 a 29 — **¡Buen trabajo!** Puedes tomar unos pocos pasos más para ahorrar aún más energía.

Menos de 20 — **¡Continúa intentando!**

Recibe una recompensa al completar la *Verificación de Energía Doméstica* en una de dos maneras:

- Visita thinkenergy.org/EfficiencyWorks para completar una encuesta en línea. Utiliza la herramienta de búsqueda de maestros para encontrar la identificación del maestro.
- Completa la encuesta y entrégasela a tu maestro.



¡Es fácil, escanea el código QR!

*Si no puedes usar un producto del kit, entrégaselo a un vecino, amigo o familiar que viva cerca. La *Verificación de Energía Doméstica* debe reflejar el uso de todos los productos del kit, incluso si se usa en la casa de otra persona.

AHORRA ENERGÍA Y DINERO A TU MANERA

Si está realizando mejoras en el hogar, compra nuevos electrodomésticos o buscando formas de ser considerada con el planeta, probablemente sepa que la eficiencia energética y los productos renovables y mejoras pueden ayudar a reducir los costos de energía y emisiones de carbono. Efficiency Works ofrece programas de eficiencia energética y de energía renovable con reembolsos para brindarle más opciones, flexibilidad y control sobre su energía.

Visita EfficiencyWorks.org para obtener más información.



National
Energy
Foundation®

Think! Energy y todos los personajes y elementos relacionados que se muestran en esta guía son registradas o no registradas de la National Energy Foundation.